

Anleitung Shop



Startseite und Anmeldung

- Startseite: [engel-werbung - Primutec Webshop](https://engel-werbung.de/primutec-webshop)

Um eine Bestellung platzieren zu können melden Sie sich bitte mit Ihren Anmeldedaten im Shop an.

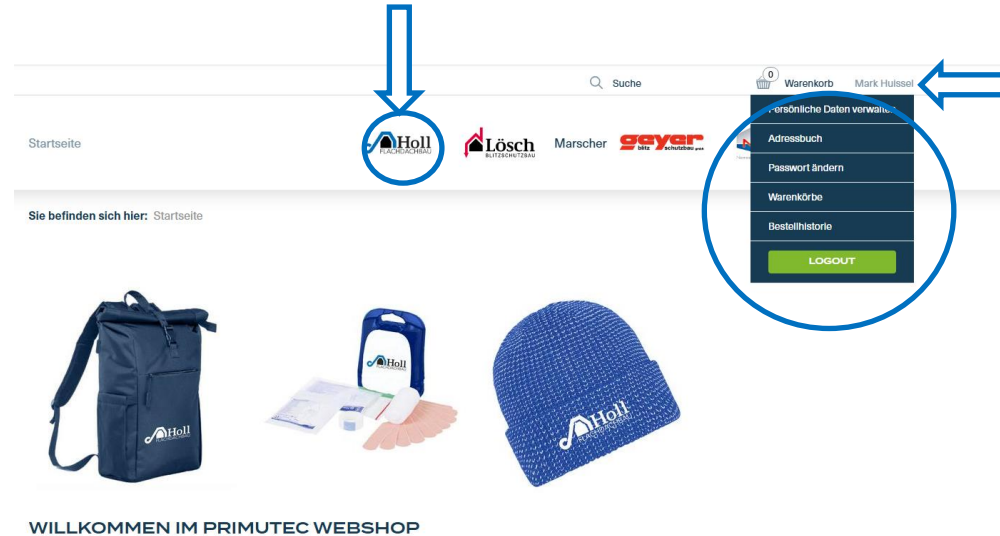
- Anmeldung:
Klicken Sie auf Login oder folgen Sie diesem Link:
[Login - Primutec Webshop](#)
- Tragen Sie unter Benutzername und Passwort Ihre Daten entsprechend ein. Der Benutzername entspricht ihrer eMailadresse.
- **Oder** vordern Sie Ihr Passwort und mit Ihrem Benutzernamen über die Passwortvergessen Funktion an.
- [Passwort vergessen - Primutec Webshop](#)

The screenshot shows the login page of the Primutec Webshop. At the top, the URL is <https://primutec.engel-werbung.de/de/anmeldung/login.html>. The page header includes a search bar and navigation links for 'Startseite', 'Holl', 'Lösch', 'Marscher', 'geyer', and 'plan motor'. The main heading is 'ANMELDUNG / REGISTRIERUNG'. Below this, there is a note: 'Wenn Sie bereits ein Kundenkonto haben, können Sie sich hier mit Ihren Zugangsdaten anmelden. Falls Sie noch kein Kundenkonto besitzen, können Sie sich bequem und schnell bei uns registrieren.' The page is divided into two sections: 'SIE HABEN BEREITS EIN KUNDENKONTO' and 'NOCH KEIN KUNDENKONTO'. In the 'SIE HABEN BEREITS EIN KUNDENKONTO' section, there are input fields for 'Benutzername' (containing 'm.hulse') and 'Passwort' (masked with dots). Below these fields are buttons for 'Login' and 'Passwort vergessen?'. A blue circle highlights the 'Login' button, and a blue arrow points to it from the right. Another blue circle highlights the 'Login' link in the top right corner of the page, with a blue arrow pointing to it from the left. The 'NOCH KEIN KUNDENKONTO' section contains a message: 'Die Registrierung für diesen Shop ist deaktiviert. Um einen Zugang zu erhalten benutzen Sie bitte unser Kontaktformular.'



Kundencenter - Bestellmenu

- Nach erfolgreichem Login erscheint Ihr Name oben rechts. Wenn Sie auf Ihren Namen klicken öffnet sich das Menu des Kundencenter.
- Das Kundencenter ist für Sie ein wichtiges Kontrollinstrument.
 - 1.) Sie können hier Ihre Adressdaten prüfen.
 - 2.) Sie sehen unter Warenkörbe Ihren Warenkorb. Dieser muss nach einer erfolgreichen Bestellung leer sein.
 - 3.) Sie sehen unter Bestellhistorie Ihre erfolgreichen Bestellungen. Nur erfolgreich abgeschlossene Bestellungen sind hier zu sehen.
- Wählen Sie im Anschluss einen der Menü Punkte für Ihre Bestellung:



Artikelauswahl und Bestellung

- Wählen Sie innerhalb des Menüs „Holl“ den gewünschten Artikel.
- In der Detailansicht wählen Sie
 - die gewünschte Menge
 - die gewünschte Größe (bei Textilien)
 - fügen Sie den Artikel dem Warenkorb hinzu.
- Unter „Ihr Warenkorb“ können Sie sich den Inhalt Ihres Warenkorbes ansehen.

The screenshot shows the website interface for selecting and ordering promotional items. At the top, the navigation bar includes the 'Startseite' link and a row of partner logos: Holl, Lösch, Marscher, Geyer, and others. A blue arrow points to the 'Holl' logo in the navigation bar.

Below the navigation bar, the breadcrumb trail reads 'Sie befinden sich hier: Holl'. The main heading is 'HOLL', followed by '1 - 39 von 39 Ergebnissen'. A dropdown menu shows 'Sortiert nach Relevanz' and '40 Artikel pro Seite'.

The product grid displays four items:

- EINKAUGSWAGENLO-SER**: Artikelnummer: HF00100, Lagerbestand: 2, Preis: 1,25 €. A blue arrow points to the '> Zum Artikel' button.
- BIC FEUERZEUG**: Artikelnummer: HF00110, Lagerbestand: 0, Preis: 1,25 €. A blue arrow points to the '> Zum Artikel' button.
- HAFTNOTIZ**: Artikelnummer: HF00120, Lagerbestand: 0, Preis: 3,45 €. A blue arrow points to the '> Zum Artikel' button.
- MEPAL LUNCHPOT**: Artikelnummer: HF00130, Lagerbestand: 0, Preis: 14,46 €. A blue arrow points to the '> Zum Artikel' button.

At the bottom of the grid, a search bar and a 'Warenkorb' icon (shopping cart) are visible. A blue arrow points to the 'Warenkorb' icon.


Below the grid, the breadcrumb trail reads 'Sie befinden sich hier: Holl > Mepal Lunchpot'. A green banner states: 'Der Artikel wurde erfolgreich in Ihrem Warenkorb gespeichert. [Hier können Sie Ihren Warenkorb ansehen](#)'. A blue arrow points to the link.

The product detail view for the 'MEPAL LUNCHPOT' shows a large image of the blue lunch pot, the price '14,46 €', and the text 'incl. MwSt., zzgl. Versandkosten'. Below this, the article number 'HF00130' and packaging unit '1 Stück' are listed. A red note says: 'Mengenabfrage - Bitte gewünschte Menge in den Warenkorb legen.' A dropdown menu shows the quantity '7', and a 'Jetzt vorbestellen' button is at the bottom.


Warenkorb


- Im Warenkorb sehen Sie alle ausgewählten Artikel.
- Sie können im Warenkorb Artikel löschen und die Mengen nachträglich ändern.
- Im Kommentarfeld können Sie Hinweise zu Ihrer Bestellung geben.
- Um Ihre Bestellung abzuschließen gehen Sie zu Kasse


WARENKORB

ARTIKEL	MENGE	PREIS	GESAMTPREIS
 Mepal Lunchpot Artikel-Nr. HF00130 vorbestellter Artikel mit längerer Lieferzeit	Löschen <input type="text" value="7"/>	14,46 €	101,22 €
			Warenwert 101,22 €
			Zwischensumme 101,22 €
			Summe 101,22 €
			<small>inkl. MwSt. 19% 16,16 €</small>

ANGABEN ZUR BESTELLUNG (OPTIONAL)









Bestellschritt 1-5

- Führen Sie nacheinander alle Bestellschritte durch
- Prüfen Sie Ihre Adresse (=Lieferadresse)
- Geben Sie ggf. eine abweichende Lieferadresse an

Mengenabfrage Weihnachtsaktion Rigips | Mengenabfrage Arbeitskleidung Rigips

1 Warenkorb 2 **Anschriften** 3 Lieferart 4 Bezahlung 5 Zusammenfassung

Anschrift

Hier sehen Sie Ihre Adresse und können eine abweichende Lieferanschrift für Ihre Bestellung hinterlegen.
Bitte kontrollieren Sie Ihre Adresse und passen Sie diese gegebenenfalls an.

Adresse

engel-werbung GmbH
Herr Mark Huissel
Julius-Hölder-Straße 50
70597 Stuttgart
Deutschland
[Adresse ändern](#)

Lieferung

☒ an meine Adresse
☐ an eine abweichende Lieferadresse

Zurück Weiter



Bestellschritt 2-4

- Bei Bedarf kann hier ein Hinweis zum Versand eingetragen werden.
- Sonst mit weiter bestätigen.
- Die Anschrift ist hinterlegt.
Hier sind keine Änderungen notwendig
- Die Bezahlung erfolgt auf Rechnung. Einfach weiter klicken.



1

Warenkorb

2

Anschriften

3

Lieferart

4

Bezahlung

5

Zusammenfassung

ANSCHRIFT

Hier sehen Sie Ihre Rechnungsanschrift und können eine abweichende Lieferanschrift für Ihre Bestellung hinterlegen.

RECHNUNGSANSCHRIFT

engel-werbung GmbH
Herr Mark Huissel
Julius-Hölder-Straße 50
70597 Stuttgart
Deutschland
[Adresse ändern](#)

LIEFERUNG

☒ an meine Rechnungsadresse
☐ an eine abweichende Lieferadresse

Zurück

Weiter

1

Warenkorb

2

Anschriften

3

Lieferart

4

Bezahlung

5

Zusammenfassung

LIEFERART AUSWÄHLEN

Bitte wählen Sie Ihre Versandart aus.

FOLGENDE LIEFERARTEN STEHEN IHNEN ZUR VERFÜGUNG.

☒ Standardversand (8,21 €) Beschreibung Standardversand

ZUSTELLHINWEIS

Zustellhinweis (max. 160 Zeichen)

Zurück

Weiter



Bestellschritt 5

- Finale Kontrolle
- Diese Seite unbedingt mit „Zahlungspflichtig bestellen“ quittieren.
- Bei Eingang einer Bestätigungsemail wurde Ihre Bestellung erfolgreich platziert.

1 Warenkorb
2 Anschriften
3 Lieferart
4 Bezahlung
5 Zusammenfassung

BESTELLUNG KONTROLLIEREN

Hier sehen Sie alle Details zu Ihrer Bestellung. Bitte kontrollieren Sie Ihre Bestellung und schließen Ihren Kauf ab.

RECHNUNGSANSCHRIFT

engel-werbung GmbH
Herr Mark Huisel
Julius-Hölder-Straße 50
70567 Stuttgart
Deutschland
[Adresse ändern](#)

LIEFERUNG

engel-werbung GmbH
Herr Mark Huisel
Julius-Hölder-Straße 50
70567 Stuttgart
Deutschland
[Adresse ändern](#)

BESTELLDATEN

Lieferart
Zahlungsart

Standardversand
Rechnung

ARTIKEL	MENGE	PREIS	GESAMTPREIS
 Meal Lunchbox Artikel-Nr. HF00130	7x1 Stück	14,46 €	101,22 €
Warenwert			101,22 €
Versandkosten			8,21 €
Zwischensumme			109,43 €
Summe			109,43 €
inkl. MwSt. 19%			17,67 €

[Zurück](#)

Ich habe die AGB gelesen, verstanden und akzeptiert.

Zahlungspflichtig bestellen

